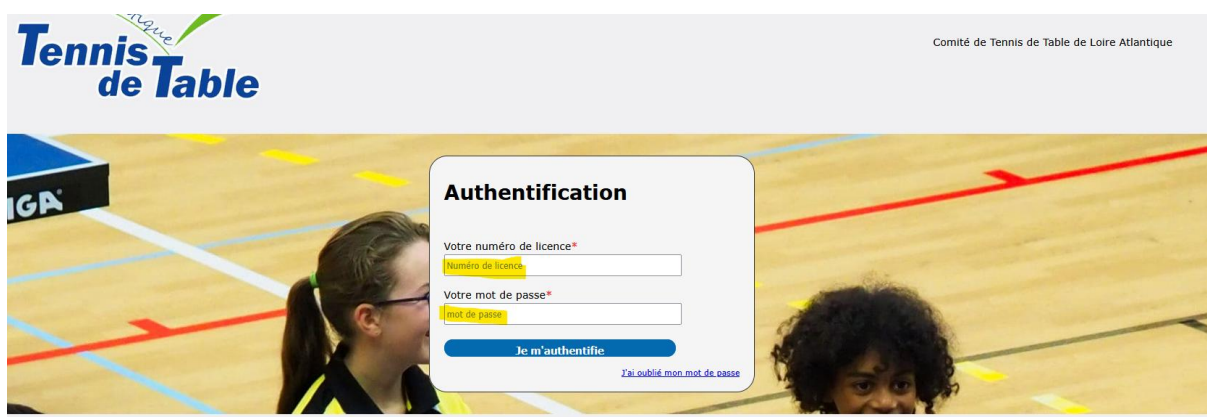


Mode opératoire pour l'engagement des équipes d'un championnat.

A partir du lien <https://monespacev2.cdtt44.fr> connectez-vous à votre espace club

Le site est accessible par tous les licenciés ayant un type de licence « **dirigeant** ». Si vous souhaitez qu'un licencié « non dirigeant » de votre club puisse accéder, merci d'envoyer un mail à sportive@cdtt44.fr avec le nom et le numéro de licence de la personne à ajouter

L'accès se fait avec le **numéro de licence** et un mot de passe qu'il est possible de réinitialiser à partir du lien « j'ai oublié mon mot de passe ».



Sélectionnez le lien « Inscription »



Compléter et valider vos engagements d'équipes

Championnat masculin

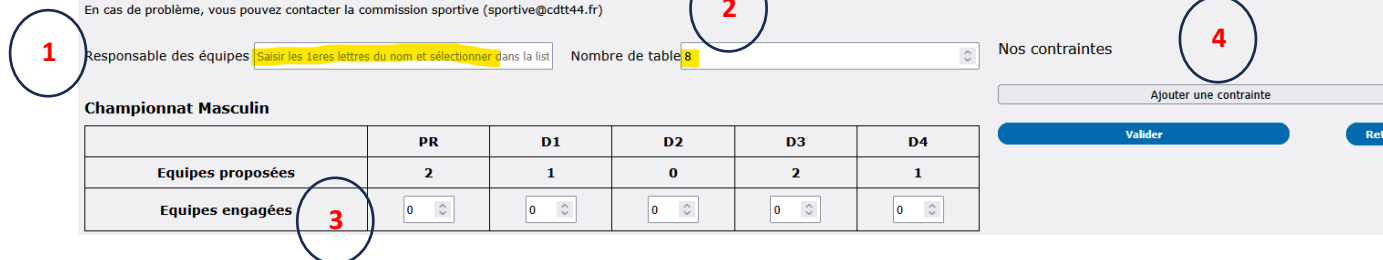
La date limite d'engagement est le **05/07/2025**

Merci d'engager vos équipes pour la saison 2025/2026. Les propositions d'équipes sont fonction des classements de la saison écoulée.

En cas de changement de salle par rapport à votre salle habituelle, votre club devra contacter lui-même ses adversaires.

Nouveauté à partir de cette année : vous allez devoir nous préciser vos souhaits/contraintes à partir d'un menu déroulant. Ce système a pour vocation de faciliter la tâche des bénévoles et de standardiser les desiderata des clubs.

En cas de problème, vous pouvez contacter la commission sportive (sportive@cdtt44.fr)



1 Responsable des équipes Nombre de table 2

Nos contraintes 4

Championnat Masculin

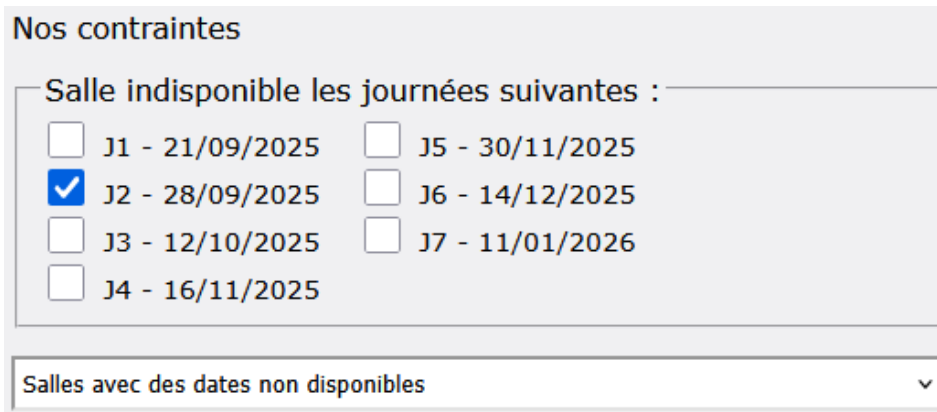
	PR	D1	D2	D3	D4
Equipes proposées	2	1	0	2	1
Equipes engagées	<input type="text" value="0"/> 3	<input type="text" value="0"/>	<input type="text" value="0"/>	<input type="text" value="0"/>	<input type="text" value="0"/>

Buttons: Ajouter une contrainte, Valider, Reto

- 1) Vous devez renseigner un responsable dans le champ « Responsable des équipes ». En saisissant les premières lettres du nom, il vous sera proposé la liste nominative de vos licences valides pour la saison en cours.
- 2) Renseigner le nombre de table disponibles pour le championnat concerné.
- 3) Renseigner le nombre d'équipes engagées par division.
 - Attention, si le nombre d'équipes engagées (PR, D1, D2 et D3) est supérieur au nombre d'équipes proposées, un message d'erreur s'affiche indiquant que les engagements n'ont pas été enregistrés.

Les engagements n'ont pas été enregistrés :
Le nombre d'équipes engagées ne peut pas être supérieur au nombre d'équipes proposées.

- 4) Sélection des contraintes :
 - a. Pour ajouter une contrainte, cliquer sur « Ajouter une contrainte » pour afficher la liste des contraintes possibles et sélectionner votre choix de contrainte.
 - b. Pour la contrainte « Salles avec des dates non disponibles », il vous est proposé de cocher la ou les dates pour lesquelles votre salle n'est pas disponible.



Nos contraintes

Salle indisponible les journées suivantes :

<input type="checkbox"/> J1 - 21/09/2025	<input type="checkbox"/> J5 - 30/11/2025
<input checked="" type="checkbox"/> J2 - 28/09/2025	<input type="checkbox"/> J6 - 14/12/2025
<input type="checkbox"/> J3 - 12/10/2025	<input type="checkbox"/> J7 - 11/01/2026
<input type="checkbox"/> J4 - 16/11/2025	

Salles avec des dates non disponibles

Validation des engagements

Lorsque votre saisie est terminée il vous reste à cliquer sur le bouton « Valider ». Si tout est OK, le message suivant s'affiche

Vos engagements ont été enregistrés.

La saisie enregistrée s'affichera lors de votre prochaine connexion.